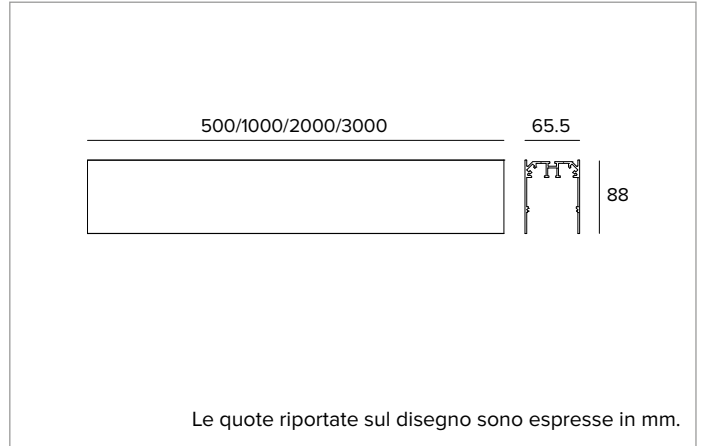



## 1E4158 | IVY Profilo

### Profilo per installazione a plafone/parete per l'alloggiamento dei moduli illuminanti



#### CARATTERISTICHE MECCANICHE

Profilo in estruso di alluminio con trattamento di anodizzazione nera dello spessore minimo di 15 $\mu$  verniciato a polvere di colore ferrite.

**Colore e finitura:** Ferrite

**Dimensioni:** L=3000mm

**Peso:** 6Kg

**Versione:** SUPERFICIE

#### NOTE

Giunto di collegamento lineare incluso nella confezione. Cover di chiusura in estruso plastico disponibile come accessorio.

#### GARANZIA

5 anni.

#### AVVERTENZE

Apparecchio progettato per essere smaltito/riciclato a fine vita.

A motivo dell'evoluzione tecnologica dei componenti elettronici i dati indicati sono soggetti ad aggiornamento e quindi deve essere richiesta conferma in fase d'ordine. Flusso luminoso e potenza elettrica presentano tolleranze di +/-10% rispetto al valore indicato. tq +25°C (CIE 121).

Si riserva la facoltà di apportare modifiche tecniche.

Targetti Sankey S.r.l.  
Via Pratese, 164  
50145 Firenze - Italy  
Tel: +39 055 37911  
targetti.com  
targetti@targetti.com

CCIAA Firenze  
Share Capital:  
€ 500.000,00  
VAT N. (IT):  
01537660480  
R.E.A: FI-275656


**TARGETTI**

# 1E4158 | IVY Profilo

## Profilo per installazione a plafone/parete per l'alloggiamento dei moduli illuminanti

### Codici a completamento

#### Tappi di chiusura



Colore	Codice
	<b>1E4168</b>

Kit terminale composto da 2 pezzi.  
Per profilo da installazione su superficie.

### Accessori

#### Giunto meccanico



Colore	Codice
	<b>1E4176</b>

Giunto a L planare.  
Per profilo da installazione su superficie.



Colore	Codice
	<b>1E4177</b>

Giunto a L concavo.  
Per profilo da installazione su superficie.



Colore	Codice
	<b>1E4178</b>

Giunto a L convesso.  
Per profilo da installazione su superficie.

#### Pannello di copertura



L mm	Colore	Codice
2000		<b>1E4170</b>

Cover di chiusura in estruso plastico.

#### Sospensione



L mm	Colore	Codice
2000		<b>2T0049</b>

Cavo di sospensione.  
Solo per uso in ambienti indoor.

A motivo dell'evoluzione tecnologica dei componenti elettronici i dati indicati sono soggetti ad aggiornamento e quindi deve essere richiesta conferma in fase d'ordine. Flusso luminoso e potenza elettrica presentano tolleranze di +/-10% rispetto al valore indicato. tq +25°C (CIE 121).

Si riserva la facoltà di apportare modifiche tecniche.

Targetti Sankey S.r.l.  
Via Pratese, 164  
50145 Firenze - Italy  
Tel: +39 055 37911  
targetti.com  
targetti@targetti.com

CCIAA Firenze  
Share Capital:  
€ 500.000,00  
VAT N. (IT):  
01537660480  
R.E.A.: FI-275656

**TARGETTI**

## 1E4158 | IVY Profilo

### Profilo per installazione a plafone/parete per l'alloggiamento dei moduli illuminanti

#### Kit di alimentazione



L mm	Driver	Colore	Codice
4000	ON-OFF	●	<b>2T0048EL</b>

Kit di installazione a sospensione: cavo di alimentazione completo di rosone in policarbonato verniciato.  
Max 0,6kW.

A motivo dell'evoluzione tecnologica dei componenti elettronici i dati indicati sono soggetti ad aggiornamento e quindi deve essere richiesta conferma in fase d'ordine. Flusso luminoso e potenza elettrica presentano tolleranze di +/-10% rispetto al valore indicato. tq +25°C (CIE 121).

Si riserva la facoltà di apportare modifiche tecniche.

Targetti Sankey S.r.l.  
Via Pratese, 164  
50145 Firenze - Italy  
Tel: +39 055 37911  
targetti.com  
targetti@targetti.com

CCIAA Firenze  
Share Capital:  
€ 500.000,00  
VAT N. (IT):  
01537660480  
R.E.A: FI-275656

**TARGETTI**